




BTP ENVIRONNEMENT


Véhicules BTP environnement

SEMI REMORQUE PORTE ENGIN

Contactez-nous :

 01 87 80 07 77

 contact@groupe-trouillet.com

 www.groupe-trouillet.com

BTP ENVIRONNEMENT



DESCRIPTIF DE BASE



Structure

- Acier décapé à haite limite élastique
- Longérons reconstitués mécano-soudés
- Coins pans coupés intégrant 2 coffres acier fermés
- Pains coupés arrière sur 750 mm environ
- Pas de pan coupé avant



Bequilles

- TéléscoPIques 2 vitesses à patins compensateur



Train roulant

- 3 essieux SAF
- 12 Roues 265/55R19.5 GOODYEAR en jantes acier



Suspension

- Pneumatique simple hauteur
- Système monte et baisse avec remise en position route automatique
- Attelage 1200



Freinage

- Conforme au code européen.
- Frein de parc par vase double à ressort
- Frein à disque diamètre 375 ventilés
- EBS



Electricité

- Conforme au code de la route avec feux latéraux et arrière FULL LED
- Tête d'accouplement + prises électriques sur le support en acier galvanisé
- Feux arrière 9 fonctions avec triangle intégré et feux d'encombrement
- EBS



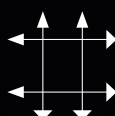
Pare choc

- Pare choc agréée : lanterne et triangle incorporés

AA-123-AA

Immatriculation

- Plaque + carte grise (Extrait KBIS de moins de 2 ans + copie de la carte d'identité PDG à fournir)



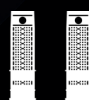
Dimension

- Longueur intérieure : 13 100 mm
- Longueur du col de cygne : 3900 mm
- Longueur du plateau : 9200 mm
- Largeur châssis : 2500 mm



Face avant

- Acier hauteur 300 mm
- 2 ranchers amovibles
- Sur le col de cygne 2 ridelles alu H300 amovibles
- Treuil hydraulique force 8000 Kgs _ 40M de câble de 14 mm + crochets radiocommandés



Rampes

- 2 rampes en 2 parties (2800 + 1800)
- Ouverture et déploiement hydraulique des rampes
- Translation hydraulique des rampes
- Revêtement des rampes par plancher exotique 40 mm sans omégas



Plancher

- Bois dur exotique 40 mm sans oméga



Aménagements

- 6 Paires d'anneaux d'arrimage capacité 12 T
- 1 Coffre extincteur + extincteur
- Barre pare cycle fixé
- 6 Ailes enveloppantes
- 1 Cale de roue
- 1 Coffre à outils PM
- Alimentation hydraulique par le tracteur pour le fonctionnement des rampes et du treuil
- 2 Plaques arrière réfléchissantes
- Bandes réfléchissantes rouge à l'arrière et blanche sur les côtés
- Disque de vitesse
- Angle morts



Présentation

- Grenailage, mise en apprêt époxy et laque PU
- Châssis GRIS RAL7016