




# **BTP** ENVIRONNEMENT


## **Véhicules BTP environnement**

### **REMORQUE PORTE CAISSON**

**Contactez-nous :**

 01 87 80 07 77

 [contact@groupe-trouillet.com](mailto:contact@groupe-trouillet.com)

 [www.groupe-trouillet.com](http://www.groupe-trouillet.com)

## DESCRIPTIF DE BASE REMORQUE PORTE CAISSON BENNANT

BTP ENVIRONNEMENT



### Structure

- Acier décapé à haute limite élastique
- Longeron reconstituées mécano soudés
- Piste GUIMA 1080 mm plat de guidage extérieur de 30 mm de hauteur
- Basculeur (nous communiquer le type de coupleur)
- Longueur de piste 5920 (Caisson 5900 à 6900 mm) avec 2 butée avant telescopique standard
- 2 Butées arrière telescopiques standard
- Hauteur avant et arrière à vide : 1100 mm (Suivant pneumatique 265/70 R 19,5)



### Bridage

- Bridage hydraulique du caisson par pompe à main



### Avant Train

- 1 flèche contre coudé réglable 2200 à 3100 avec anneau BNA 68 (pour chargement av)
- Releveur de flèche pneumatique
- Hauteur d'attelage comprise entre 800 et 1100 m
- Garde au sol sous flèche en position route 400 mm et 300 mm en position basse
- rond a billes



### Train Roulant

- 2 essieux SAF monte jumelée
- 8 roues 265/70 R 19,5 jantes acier marque de notre choix



### Suspension

- Pneumatique simple hauteur
- Système monte et baisse avec remise en position route automatique



### Freinage

- Conforme au code européen.
- Frein de parc par vase double à ressort
- Frein à disque diamètre 375 ventilés
- EBS
- 2 Cordons spiralé (rouge-jaune) pour le raccordement avec le porteur



### Électricité

- Conforme au code de la route avec feux latéraux à LED avec fonction clignotante
- Feux arrière 9 fonctions FULL LED avec triangle intégré et feux d'encombrement
- 1 Cable spiralé 15 broches 24N / 24S
- 1 cordon spiralé EBS



### Pare Choc

- Agrée CEE



### Equipement

- 4 ailes enveloppantes
- Pare cycle double sur supports fixe
- 1 porte extincteur et son extincteur




### Présentation

- Grenailage
- Apret époxy
- Laque PU RAL 7016
- Bandes réfléchissante blanche sur les rives
- Bandes réfléchissante rouge sur le pare choc
- Plaque euro entre longerons
- Disques de vitesse sous les feux
- Angles morts

AA-123-AA

### Immatriculation

- Plaque + Carte Grise (Extrait K-Bis + Copie Carte d'identité PDG à nous fournir)



### Structure

- Acier décapé à haute limite élastique
- Longeron reconstitués mécano soudés
- Piste MAREL 2420 mm de large plat de guidage intérieur 860 mm et 70 mm de hauteur
- Longueur de piste pour (Caisson 5900 à 7500 mm) avec 2 butées avant à poche
- 2 Butées arrière à poche
- Hauteur avant et arrière à vide : 1100 mm (Suivant pneumatique 265/70 R 19,5)



### Bridage

- Bridage pneumatique avec sécurité mécanique



### Avant Train

- 1 fleche droite réglable 2700 à 3200 avec anneau BNA 68 (pas de chargement av possible)
- Hauteur d'attelage comprise entre 800 et 1100 m
- Garde au sol sous flèche en position route 400 mm et 300 mm en position basse
- rond à billes



### Train Roulant

- 2 Essieux SAF monte jumelée
- 8 roues 265/70 R 19,5 GOOD YEAR jantes acier



### Suspension

- Pneumatique simple hauteur
- Suspension pneumatique sans valve monte baisse



### Freinage

- Conforme au code européen.
- Frein de parc par vase double à ressort
- Frein à disque diamètre 375 ventilés
- EBS
- 2 Cordons spiralé (rouge-jaune) pour le raccordement avec le porteur



### Électricité

- Conforme au code de la route avec feux latéraux à LED avec fonction clignotante
- Feux arrière 9 fonctions FULL LED avec triangle intégré et feux d'encombrement
- Cables spiralé 24N / 24S
- 1 Cordon spiralé EBS



### Pare Choc

- Agrée CEE



### Équipement

- 4 Ailes enveloppantes
- Pare cycle double sur supports fixe
- 1 Porte extincteur et son extincteur



### Présentation

- Grenailage
- Apret époxy
- Laque PU RAL 7016
- Bandes réfléchissante blanche sur les rives
- Bandes réfléchissante rouge sur le pare choc
- Plaque euro entre longerons
- Disques de vitesse sous les feux
- Angles morts

AA-123-AA

### Immatriculation

- Plaque + carte grise (Extrait K-Bis + copie carte d'identité PDG à nous fournir)